


BALANÇO PATRIMONIAL


ATIVO

	Saldo em 31/12/2012	Saldo em 31/12/2011
CIRCULANTE	224.931,52	86.077,12
DISPONÍVEL	224.663,40	84.961,01
BENS NUMERÁRIOS	25,17	3.313,56
Caixa	25,17	3.313,56
BANCOS CONTA MOVIMENTO	12.910,14	14.900,43
C.E.F c/c 7619-1	9,70	0,00
C.E.F c/c 7621-3	9,70	0,00
C.E.F c/c 7622-1	9,70	0,00
C.E.F c/c 8026-1	20,30	0,00
C.E.F. c/c 6762-1	87,56	79,70
C.E.F. c/c 6763-0	527,20	1.851,25
C.E.F. c/c 6763-0	804,03	561,00
C.E.F. c/c 6862-8	2.546,17	3.444,51
C.E.F. FIA Municipal 6376-6	311,69	6.090,36
C.E.F. FIA Remanescente 6687-0	4.719,58	21,50
C.E.F. Verba Federal c/c 7362-1	26,96	21,50
Caixa Economica Federal	3.837,55	2.830,61
Sicoob		
APLICAÇÕES DE LIQUIDEZ IMEDIATA	211.728,09	66.747,02
C.E.F Aplicação c/c 6763-0	2.752,48	0,00
C.E.F Aplicação c/c 7362-1	26.093,34	0,00
C.E.F. APLICACAO IDEAL c/c 6376-6	103.296,63	27.348,18
C.E.F. c/c 6687-0	12.818,74	5,67
C.E.F. c/c 6862-8	66.766,90	15.525,53
C.E.F. FIA Municipal CDB	0,00	23.867,64
OUTROS CRÉDITOS	268,12	1.116,11
ADIANTAMENTOS A FUNCIONARIOS	240,71	1.116,11
Adiantamentos de Férias	240,71	1.116,11
TRIBUTOS A RECUPERAR	27,41	0,00
IRRF a Recuperar	27,41	0,00
NÃO CIRCULANTE	468.243,12	361.423,85
IMOBILIZADO	468.243,12	361.423,85
BENS EM OPERAÇÃO	30.195,50	5.397,00
Maquinas, Aparelhos e Equipamentos	28.737,50	3.939,00
Móveis e Utensílios	1.458,00	1.458,00
IMOBILIZADO EM ANDAMENTO	441.254,76	357.572,23
Construções em Andamento	441.254,76	357.572,23
DEPRECIACÃO ACUMULADA	(3.207,14)	(1.545,38)
(-) Deprec. Máquinas, Aparelhos e Equipamentos	(2.441,40)	(925,44)
(-) Deprec. Móveis e Utensílios	(765,74)	(619,94)
TOTAL DO ATIVO	693.174,64	447.500,97

BALANÇO PATRIMONIAL



CELSON EURÍPEDES MARTINS DA SILVA
Presidente
CPF: 143.322.729-00




JOSE GOMES FERREIRA
CRC: 1-PR-013387/O-1 - Contador
CPF: 045.688.429-72

BALANÇO PATRIMONIAL


PASSIVO

	Saldo em 31/12/2012	Saldo em 31/12/2011
CIRCULANTE	29.351,37	7.725,33
FORNECEDORES	22.332,00	0,00
FORNECEDORES NACIONAIS	22.332,00	0,00
Alume Ind e Com de Confeções Ltda	3.650,00	0,00
Energimex Materiais Elétricos Ltda	6.000,00	0,00
Telhaco Maringa Ind e Comercio de Telhas Ltda	9.932,00	0,00
V v Mikcga Me	2.750,00	0,00
OBRIGAÇÕES TRIBUTÁRIAS	113,60	169,12
IMPOSTOS E CONTRIBUIÇÕES A RECOLHER	113,60	169,12
IRRF a Recolher	51,81	99,64
ISS a Recolher	0,00	7,70
PIS a Recolher	61,79	61,78
OBRIGAÇÕES TRABALHISTAS E PREVIDENCIÁRIAS	1.503,10	4.608,76
OBRIGAÇÕES COM O PESSOAL	949,55	4.062,67
Salários e Ordenados a Pagar	949,55	4.062,67
OBRIGAÇÕES PREVIDENCIÁRIAS	553,55	546,09
Fgts a Recolher	53,63	53,63
Contribuição Sindical a Recolher	492,99	469,66
Reversão Salarial a Recolher	6,93	22,80
OUTRAS OBRIGAÇÕES	5.402,67	2.947,45
CONTAS A PAGAR	5.402,67	2.947,45
Cheques a Compensar	5.402,67	2.947,45
NÃO CIRCULANTE	17.500,00	0,00
EXIGÍVEL A LONGO PRAZO	17.500,00	0,00
OUTRAS OBRIGAÇÕES	17.500,00	0,00
CONTAS A PAGAR	17.500,00	0,00
Centro Espirita Caminheiros	17.500,00	0,00
PATRIMÔNIO LÍQUIDO	646.323,27	439.775,64
SUPERÁVIT ACUMULADO	646.323,27	439.775,64
SUPERÁVIT ACUMULADO	646.323,27	439.775,64
Superávit Acumulado	646.323,27	439.775,64
TOTAL DO PASSIVO	693.174,64	447.500,97

BALANÇO PATRIMONIAL



CELSO EURÍPEDES MARTINS DA SILVA
Presidente
CPF: 143.522.729-00




JOSE GOMES FERREIRA
CRC: 1-PR-012387/0-1 - Contador
CPF: 045.688.429-72

DEMONSTRAÇÃO DO RESULTADO DO EXERCÍCIO

	Período de 01/01/2012 a 31/12/2012	Período de 01/01/2011 a 31/12/2011
RECEITA OPERACIONAL	620.298,22	328.432,09
RECEITA OPERACIONAL	620.298,22	328.432,09
Doação Federal Bezerra de Menezes	25.000,00	0,00
Doações Recebidas	109.320,86	15.318,04
Doações Recebidas Cidadão Fraternal	126.110,14	217.789,01
Doações Recebidas Termo de Ajuste de Conduta	0,00	35.317,59
Rendas de Promoções e Eventos	99.966,17	37.172,45
Subvenção Mensal	259.901,05	22.835,00
(=) RECEITA OPERACIONAL LIQUIDA	620.298,22	328.432,09
(=) SUPERÁVIT BRUTO	620.298,22	328.432,09
(+/-) DESPESAS OPERACIONAIS	(416.931,09)	(304.972,68)
DESPESAS ADMINISTRATIVAS	(418.489,54)	(308.909,99)
Depreciações	(1.661,76)	(473,44)
Salários e Ordenados	(134.230,00)	(121.285,59)
Salários e Ordenados-Autônomo	(1.037,96)	0,00
13º Salário	(12.365,52)	(11.642,84)
Férias	(23.344,57)	(9.759,83)
Inss	(37.769,47)	(33.717,69)
Fgts	(17.938,49)	(11.706,22)
Indenizações e Aviso Prévio	(8.491,12)	(1.770,45)
Seguros de Acidentes de Trabalho	(766,43)	0,00
Bolsa Auxílio - Estágio	(3.966,71)	(5.203,56)
Uniformes	(10.950,00)	(3.760,00)
Pis	(1.533,15)	(1.351,48)
Vale Transporte	(848,50)	(823,20)
Assist Médica/Farmácia	(47,58)	0,00
Água e Esgoto	(1.896,82)	(1.424,74)
Combustíveis e Lubrificantes	(448,02)	0,00
Despesas c/Correios	(188,75)	0,00
Despesas c/Produtos Alimentícios	(23.232,74)	(23.272,56)
Despesas c/Telefone/Fax	(9.574,91)	(5.564,42)
Despesas c/Veículos	(354,92)	0,00
Despesas c/Viagens e Estádias	(1.397,10)	0,00
Energia Elétrica	(6.529,24)	(5.641,04)
Impressos	(240,00)	(133,00)
Manutenção e Conservação	(4.003,20)	(20,00)
Material Uso/Consumo	(8.759,99)	(9.891,11)
Promoções e Eventos	(2.365,00)	(96,80)
Taxas e Emolumentos	0,00	(1.552,56)
Material de Expediente	(3.924,42)	(2.594,69)
Honorários Contábeis	(1.137,45)	(375,00)
Donativos e Contribuições	(25.876,77)	(9,00)
Bens de Pequeno Valor	(260,00)	0,00
Cursos e Treinamentos	(390,00)	(3.632,73)
Fretes e Carretos	(3.476,00)	(1.748,00)
Despesas com Lanches, Refeições	(9.380,81)	(3.203,30)
Segurança e Vigilância	(3.195,92)	(734,47)
Devolução Sobras de Convenios	(10.662,72)	(37.623,77)
Seguros de Bens	(3.966,57)	(1.875,63)
Manutenção de Móveis e Utensílios	(70,00)	(49,00)

DEMONSTRAÇÃO DO RESULTADO DO EXERCÍCIO



	Período de 01/01/2012 a 31/12/2012	Período de 01/01/2011 a 31/12/2011
Contribuição Associação de Classe	(920,15)	0,00
Despesas com Cartório	(167,15)	(221,20)
Despesas c/ Informatica	(3.476,80)	0,00
Despesas Diversas	(900,00)	(415,10)
Despesas c/ Segurança	(242,41)	(2.711,98)
Serviços Terceiros PF	(15.197,60)	(1.035,00)
Serviços Terceiros PJ	(1.363,31)	(2.370,70)
Honorarios Advocaticios	(17.463,16)	0,00
Assistência Médica/Medicamentos	(35,00)	0,00
Despesas c/ Exames	(220,00)	(17,00)
IRRF s/ Aplicação Financeira	(2.221,35)	(1.202,89)
DESPESAS FINANCEIRAS	(3.958,73)	(3.203,82)
Despesas Bancárias Diversas	(3.901,45)	(3.013,56)
Juros Passivos	(3,91)	(174,08)
Juros Multas At. Monetaria	(20,11)	0,00
Juros s/Saldo Devedor	(23,40)	0,00
Iof - Imposto s/Operações Financeiras	(9,86)	(16,18)
(-) RECEITAS FINANCEIRAS	7.039,71	8.076,87
Descontos Obtidos	0,02	0,00
Rend.s/ Aplicação Financeira	7.039,69	8.076,87
DESPESAS TRIBUTÁRIAS	(1.522,53)	(935,74)
Contribuição Sindical Patronal	(558,00)	(935,74)
Iptu	(964,53)	0,00
(=) SUPERÁVIT OPERACIONAL LÍQUIDO	203.367,13	23.459,41
OUTROS RESULTADOS	3.180,50	0,00
OUTRAS RECEITAS	3.180,50	0,00
Ajuste Exercicios Anteriores	30,50	0,00
Aviso Previo	3.150,00	0,00
SUPERÁVIT LÍQUIDO DO EXERCÍCIO	206.547,63	23.459,41


CELSO EURÍPEDES MARTINS DA SILVA
Presidente
CPF: 143.322.729-00


JOSE GOMES FERREIRA
CRC: 1-PR-013387/O-1 - Contador
CPF: 045.688.429-72

INFORME O VALOR DO SUPERÁVIT OU DÉFICIT DO EXERCÍCIO

(X) SUPERÁVIT () DÉFICT R\$ 206.547,63

NOTAS EXPLICATIVAS

1 - Contexto Operacional

A empresa ENCONTRO FRATERO LINS DE VASCONCELOS foi constituída em 17/02/2006 com o objetivo social: Serviços de assistência social sem alojamento

2 - Apresentação das Demonstrações Financeiras

As demonstrações financeiras foram elaboradas com base nas práticas contábeis adotadas no Brasil e nas normas da Comissão de Valores Mobiliários (CVM), observando as diretrizes contábeis emanadas da legislação societária (Lei nº 6.404-76) que incluem os novos dispositivos introduzidos, alterados e revogados pela Lei nº 11.638, de 28 de dezembro de 2007 e pela Medida Provisória nº 449, de 03 de dezembro de 2008, convertida na Lei nº 11.641, de 27 de maio de 2009, associadas aos Pronunciamentos e às Orientações e às interpretações emitidas pelo Comitê de Pronunciamentos Contábeis (CPC) que são aplicáveis até 31/12/2011.

3 - Princípios Práticos Contábeis

3.1 - Apuração do Resultado: O resultado das operações é apurado em conformidade com o princípio contábil da competência. A receita é reconhecida no resultado quando todos os riscos e benefícios inerentes a venda de bens e serviços são transferidos para o comprador, portanto, de acordo com o regime de competência

3.2 - Estimativas Contábeis: A elaboração de demonstrações financeiras de acordo com as práticas contábeis adotadas no Brasil requer que a Administração use de julgamento na determinação e registro de estimativas contábeis. A empresa revisa premissas e estimativas por ocasião do levantamento das demonstrações financeiras.

3.3 - Ativos Circulante e Não Circulante:

3.3.1 - Política adotada na composição do caixa e equivalentes de caixa:

3.3.1.1 - Disponibilidades: Compreende numerário em espécie e depósitos bancários disponíveis.

3.3.1.2 - Equivalentes de Caixa: São aplicações financeiras de curto prazo, de alta liquidez, que são prontamente conversíveis em um montante conhecido de caixa e que estão sujeitas a um insignificante risco de mudança de valor. A Sociedade Empresária dispõe de uma política corporativa para o gerenciamento de caixa e equivalentes de caixa que estabelece as diretrizes, procedimentos e responsabilidades das nas tomadas de decisão em conformidade ao plano estratégico e às boas práticas de governança corporativa. Essa política permite à alta administração identificar o comprometimento do capital, bem como, visa garantir Liquidez.

3.3.1.3 - O grupo das Disponibilidades está assim composto:

DISPONÍVEL	224.663,40
BENS NUMERÁRIOS	25,17
Caixa	25,17
BANCOS CONTA MOVIMENTO	12.910,14
C.E.F c/c 7619-1	9,70
C.E.F c/c 7621-3	9,70
C.E.F c/c 7622-1	9,70
C.E.F c/c 8026-1	20,30
C.E.F. c/c 6762-1	87,56
C.E.F. c/c 6763-0	527,20
C.E.F. c/c 6862-8	804,03
C.E.F. FIA Municipal 6376-6	2.546,17
C.E.F. FIA Remanescente 6687-0	311,69
C.E.F. Verba Federal c/c 7362-1	4.719,58
Caixa Economica Federal	26,96
Sicoob	3.837,55
APLICAÇÕES DE LIQUIDEZ IMEDIATA	211.728,09
C.E.F Aplicação c/c 6763-0	2.752,48
C.E.F Aplicação c/c 7362-1	26.093,34
C.E.F. APLICACAO IDEAL c/c 6376-6	103.296,63

NOTAS EXPLICATIVAS

C.E.F. c/c 6687-0	12.818,74
C.E.F. c/c 6862-8	66.766,90

3.3.2 - Clientes: As contas a receber de clientes são registradas pelo valor faturado incluindo os respectivos impostos e ajustado ao valor presente, quando aplicável, e acrescido das variações monetárias, quando contratadas. Os valores registrados como clientes estão líquidos daqueles sem possibilidade de recebimento.

3.3.3 - Estoques: Os estoques de bens imóveis estão contabilizados pelo seu custo original ou acrescido de valores embutidos no caso da construção.

3.3.4 - Imobilizado: Registrado ao custo de aquisição e construção, deduzido da respectiva depreciação de bens do imobilizado é calculada pelo método linear e leva em consideração a vida útil econômica dos bens ficando composto da seguinte forma:

3.3.4.1 - Redução ao Valor Recuperável: Os ativos imobilizados têm o seu valor recuperável testado por ocasião do levantamento das demonstrações financeiras, caso haja indicadores de perda de valor.

3.3.4.2 - Os investimentos no ativo imobilizado estão assim compostos:

IMOBILIZADO	468.243,12
BENS EM OPERAÇÃO	30.195,50
Maquinas, Aparelhos e Equipamentos	28.737,50
Móveis e Utensílios	1.458,00
IMOBILIZADO EM ANDAMENTO	441.254,76
Construções em Andamento	441.254,76
DEPRECIACÃO ACUMULADA	(3.207,14)
(-) Deprec. Máquinas, Aparelhos e Equipamentos	(2.441,40)
(-) Deprec. Móveis e Utensílios	(765,74)

3.3.5 - Cobertura de Seguros: A empresa adota a política de contratar cobertura de seguros para os bens sujeitos a riscos. Os montantes contratados são considerados suficientes para cobrir eventuais sinistros, considerando a natureza de sua atividade.

3.3.6 - Investimentos: O investimento relevante em empresa coligada está avaliado ao método da equivalência patrimonial. As demais participações em outras sociedades estão registradas pelo método do custo.

3.3.7 - Demais ativos circulante e não circulante : São apresentados ao valor líquido de realização.


3.4 - Passivos Circulante e Não Circulante: São demonstrados pelos valores conhecidos ou calculáveis, acrescidos, quando aplicável, dos correspondentes encargos e variações monetárias incorridas até a data do Balanço.

3.5 - Provisões: Uma provisão é reconhecida no balanço quando a empresa possui uma obrigação legal ou constituída como resultado de um evento passado, e é provável que um recurso econômico seja requerido para saldar a obrigação. As provisões são registradas tendo como base estimativa do risco envolvido.

3.6 - Imposto de Renda e Contribuição Social: A empresa está enquadrada no regime de apuração de impostos pelo Lucro Presumido sendo o imposto de renda e a contribuição social correntes calculados com base nas alíquotas de 15% acrescidas do adicional de 10% sobre o excedente de R\$ 240.000,00 na base de cálculo anual para imposto de renda e 9% para a contribuição social sobre a base de cálculo.

3.7 - Capital Social: O Capital Social está totalmente subscrito e integralizado, totalizando R\$ 0,00 pertencentes aos quotistas domiciliados no país, conforme demonstrado abaixo:

NOTAS EXPLICATIVAS



CELSO EURÍPEDES MARTINS DA SILVA
Presidente
CPF: 143.322.729-00



JOSE GOMES FERREIRA
CRC: 1-PR-013387/O-1 - Contador
CPF: 045.688.429-72

INDICAR O CONTABILISTA RESPONSÁVEL PELAS INFORMAÇÕES PRESTADAS

Nome do contabilista responsável: José Gomes Ferreira		
Nº do registro no CRC: 013387/O-1	UF: PR	CPF nº 045.688.429-72
Telefone para contato (44) 3220-3300		
E-mail: contabilidade@escgomes.com.br		

Assinatura e carimbo do Contador

JOSÉ GOMES FERREIRA
AV. PAISSANDU, 1192 - ZONA 03
CX. POSTAL 1309 - Fone/Fax (44) 3220-3300
CEP 87050-130 - MARINGÁ - PR
Téc. Cont. CRC-PR 013387/O-1
CPF 045.688.429-72

