


BALANÇO PATRIMONIAL
Valores expressos em Reais (R\$)


ATIVO

	Saldo em 31/12/2013	Saldo em 31/12/2012
CIRCULANTE	114.805,22	224.931,52
DISPONÍVEL	112.122,44	224.663,40
BENS NUMERÁRIOS	167,47	25,17
Caixa	167,47	25,17
BANCOS CONTA MOVIMENTO	18.313,04	12.910,14
C.e.f c/c 7619-1	0,00	9,70
C.e.f c/c 7621-3	115,67	9,70
C.e.f c/c 7622-1	76,74	9,70
C.e.f c/c 8026-1	31,61	20,30
C.e.f. c/c 6762-1	0,90	87,56
C.e.f. c/c 6763-0	0,00	527,20
C.e.f. c/c 6862-8	1.017,46	804,03
C.e.f. Fia Municipal 6376-6	574,03	2.546,17
C.e.f. Fia Remanescente 6687-0	446,39	311,69
C.e.f. Verba Federal c/c 7362-1	3.392,88	4.719,58
Caixa Economica Federal	26,96	26,96
Sicoob	0,00	3.837,55
Sicoob c/c 30.669-0	24,68	0,00
Sicoob c/c 67.338-2 Deposito Bloqueado	12.605,72	0,00
APLICAÇÕES DE LIQUIDEZ IMEDIATA	93.641,93	211.728,09
C.e.f Aplicação c/c 6763-0	0,00	2.752,48
C.e.f Aplicação c/c 7362-1	8.470,80	26.093,34
C.e.f Aplicacao c/c 7621-3	26.823,03	0,00
C.e.f Aplicação c/c 7622-1	495,20	0,00
C.e.f. Aplicacao c/c 6762-1	85,21	0,00
C.e.f. Aplicacao c/c 8026-1	5.393,84	0,00
C.e.f. Aplicacao Ideal c/c 6376-6	42.693,73	103.296,63
C.e.f. c/c 6687-0	9.680,12	12.818,74
C.e.f. c/c 6862-8	0,00	66.766,90
OUTROS CRÉDITOS	2.682,78	268,12
ADIANTAMENTOS A FUNCIONARIOS	1.155,37	240,71
Adiantamentos de Férias	1.155,37	240,71
EMPRÉSTIMOS A FUNCIONÁRIOS	1.500,00	0,00
Empréstimos a Funcionários	1.500,00	0,00
TRIBUTOS A RECUPERAR	27,41	27,41
Irrf a Recuperar	27,41	27,41
NÃO CIRCULANTE	661.710,71	468.243,12
IMOBILIZADO	661.710,71	468.243,12

BALANÇO PATRIMONIAL
Valores expressos em Reais (R\$)

BENS EM OPERAÇÃO	31.825,50	30.195,50
Equipamentos para Processamento de Dados	1.630,00	0,00
Máquinas, Aparelhos e Equipamentos	28.737,50	28.737,50
Móveis e Utensílios	1.458,00	1.458,00
IMOBILIZADO EM ANDAMENTO	636.436,68	441.254,76
Construções em Andamento	636.436,68	441.254,76
DEPRECIACÃO ACUMULADA	(6.551,47)	(3.207,14)
(-) Deprec. Equipamentos p/Processamento de Dados	(318,11)	0,00
(-) Deprec. Máquinas, Aparelhos e Equipamentos	(5.321,83)	(2.441,40)
(-) Deprec. Móveis e Utensílios	(911,53)	(765,74)
TOTAL DO ATIVO	776.515,93	693.174,64



CELSO EURÍPEDES MARTINS DA SILVA
Presidente
CPF: 143.322.729-00


JOSE GOMES FERREIRA
CRC: 1-PR-013387/O-1 - Contador
CPF: 045.688.429-72

BALANÇO PATRIMONIAL
Valores expressos em Reais (R\$)


PASSIVO

	Saldo em 31/12/2013	Saldo em 31/12/2012
CIRCULANTE	23.972,64	29.351,37
FORNECEDORES	1.695,63	22.332,00
FORNECEDORES NACIONAIS	1.695,63	22.332,00
Alume Ind e com de Confeções Ltda	0,00	3.650,00
Energimex Materiais Elétricos Ltda	0,00	6.000,00
Ferrashopping Ferramentas Ltda	75,00	0,00
Patrimonium - Comercio e Instalacao de Equipamento	302,05	0,00
Prelo Grafica e Editora Ltda-Me	658,92	0,00
Servopa Sa Comercio e Industria	403,00	0,00
Tatico 24 Horas - Servicos de Monitoramento Ltda -	256,66	0,00
Telhaco Maringa Ind e Comercio de Telhas Ltda	0,00	9.932,00
V v Mikcga Me	0,00	2.750,00
OBRIGAÇÕES TRIBUTÁRIAS	216,14	113,60
IMPOSTOS E CONTRIBUIÇÕES A RECOLHER	209,12	113,60
Irrf a Recolher	209,12	51,81
Pis a Recolher	0,00	61,79
TRIBUTOS RETIDOS A RECOLHER	7,02	0,00
Iss Retido a Recolher	7,02	0,00
OBRIGAÇÕES TRABALHISTAS E PREVIDENCIÁRIAS	15.283,14	2.508,81
OBRIGAÇÕES COM O PESSOAL	0,00	1.955,26
Salários e Ordenados a Pagar	0,00	1.955,26
OBRIGAÇÕES PREVIDENCIÁRIAS	499,92	553,55
Fgts a Recolher	0,00	53,63
Contribuição Sindical a Recolher	492,99	492,99
Reversao Salarial a Recolher	6,93	6,93
PROVISÕES	14.783,22	0,00
Provisão para Férias	11.032,33	0,00
Provisão Inss sobre Férias	2.757,97	0,00
Provisão Fgts sobre Férias	882,59	0,00
Provisão Pis sobre Férias	110,33	0,00
OUTRAS OBRIGAÇÕES	6.777,73	4.396,96
CONTAS A PAGAR	6.777,73	4.396,96
Cheques a Compensar	6.777,73	4.396,96
NÃO CIRCULANTE	17.500,00	17.500,00
EXIGÍVEL A LONGO PRAZO	17.500,00	17.500,00



BALANÇO PATRIMONIAL
Valores expressos em Reais (R\$)

OUTRAS OBRIGAÇÕES	17.500,00	17.500,00
CONTAS A PAGAR	17.500,00	17.500,00
Centro Espírita Caminheiros	17.500,00	17.500,00
PATRIMÔNIO LÍQUIDO	735.043,29	646.323,27
SUPERÁVIT ACUMULADO	735.043,29	646.323,27
SUPERÁVIT ACUMULADO	735.043,29	646.323,27
Superávit Acumulado	735.043,29	646.323,27
TOTAL DO PATRIMÔNIO LÍQUIDO E PASSIVO	776.515,93	693.174,64


CELSO EURÍPEDES MARTINS DA SILVA
Presidente
CPF: 143.322.729-00


JOSE GOMES FERREIRA
CRC: 1-PR-013387/O-1 - Contador
CPF: 045.688.429-72

DEMONSTRAÇÃO DO RESULTADO DO EXERCÍCIO


	Período de 01/01/2013 a 31/12/2013	Período de 01/01/2012 a 31/12/2012
RECEITA OPERACIONAL	758.971,45	620.298,22
RECEITA OPERACIONAL	758.971,45	620.298,22
Doacao Federal Bezerra de Menezes	0,00	25.000,00
Doacao Fia Remanescente	20.000,00	0,00
Doações Recebidas	63.118,78	109.320,86
Doações Recebidas - Obra	28.110,98	0,00
Doações Recebidas Cidadao Fratemo	229.022,00	126.110,14
Rendas de Promoções e Eventos	121.185,35	99.966,17
Subvenção Mensal	297.534,34	259.901,05
(=) RECEITA OPERACIONAL LIQUIDA	758.971,45	620.298,22
(=) SUPERÁVIT BRUTO	758.971,45	620.298,22
(+/-) DESPESAS OPERACIONAIS	(676.655,37)	(416.931,09)
DESPESAS ADMINISTRATIVAS	(665.017,83)	(418.489,54)
Depreciações	(3.344,33)	(1.661,76)
Salários e Ordenados	(201.286,00)	(134.230,00)
Salários e Ordenados-Autonômo	0,00	(1.037,96)
13º Salário	(17.124,66)	(12.365,52)
Férias	(22.185,47)	(23.344,57)
Inss	(55.093,02)	(37.769,47)
Fgts	(22.700,60)	(17.938,49)
Indenizações e Aviso Prévio	0,00	(8.491,12)
Seguros de Acidentes de Trabalho	0,00	(766,43)
Bolsa Auxílio - Estágio	(5.500,00)	(3.966,71)
Alimentação do Trabalhador	(4.625,00)	0,00
Uniformes	(13.554,40)	(10.950,00)
Pis	(2.203,90)	(1.533,15)
Exames Ocupacionais	(288,00)	0,00
Vale Transporte	(3.026,20)	(848,50)
Assist Médica/Farmácia	0,00	(47,58)
Água e Esgoto	(2.544,65)	(1.896,82)
Combustíveis e Lubrificantes	(1.925,61)	(448,02)
Despesa c/ Floricultura e Decoração	(450,00)	0,00
Despesas c/Correios	(464,06)	(188,75)
Despesas c/Material Limpeza/Higiene	(2.037,24)	0,00
Despesas c/Produtos Alimenticios	(33.405,69)	(23.232,74)
Despesas c/Telefone/Fax	(6.238,28)	(9.574,91)
Despesas c/Veiculos	(1.645,80)	(354,92)
Despesas c/Viagens e Estadias	0,00	(1.397,10)
Energia Elétrica	(8.939,02)	(6.529,24)
Impressos	(740,12)	(240,00)
Manutenção e Conservação	(2.662,17)	(4.003,20)
Material Educativo e Esportivo	(15.729,76)	0,00
Material p/ Cursos	(730,65)	0,00
Material Uso/Consumo	(10.217,07)	(8.759,99)
Promoções e Eventos	(300,00)	(2.365,00)
Taxas e Emolumentos	(158,15)	0,00
Material de Expediente	(19.419,26)	(3.924,42)


DEMONSTRAÇÃO DO RESULTADO DO EXERCÍCIO

	Período de 01/01/2013 a 31/12/2013	Período de 01/01/2012 a 31/12/2012
Honorários Contábeis	(1.025,00)	(1.137,45)
Donativos e Contribuições	(39.815,00)	(25.876,77)
Locação de Máquinas e Equipamentos	(480,00)	0,00
Bens de Pequeno Valor	(400,00)	(260,00)
Cursos e Treinamentos	0,00	(390,00)
Frete e Carretos	(642,00)	(3.476,00)
Despesas com Lanches, Refeições	(24.029,12)	(9.380,81)
Segurança e Vigilância	(3.435,83)	(3.195,92)
Devolução Sobras de Convenios	(45.538,02)	(10.662,72)
Seguros de Bens	(11.040,54)	(3.966,57)
Manutenção de Móveis e Utensílios	0,00	(70,00)
Limpeza e Conservação	(2.480,00)	0,00
Conservação e Reparos	(5.890,61)	0,00
Contribuição Associação de Classe	(777,96)	(920,15)
Despesas com Cartório	(247,98)	(167,15)
Festas de Congraçamentos	(920,00)	0,00
Despesas c/ Informatica	(600,00)	(3.476,80)
Despesas c/ Internet	(364,40)	0,00
Despesas Diversas	(100,00)	(900,00)
Despesas c/ Segurança	0,00	(242,41)
Serviços Terceiros Pf	(30.330,03)	(15.197,60)
Serviços Terceiros Pj	(24.226,39)	(1.363,31)
Fotocópias e Autenticações	(23,78)	0,00
Honorarios Advocaticios	(10.876,86)	(17.463,16)
Assistência Médica/Medicamentos	(122,00)	(35,00)
Despesas c/ Exames	0,00	(220,00)
Irrf s/ Aplicação Financeira	(2.959,97)	(2.221,35)
Notificações de Infração de Transito	(153,23)	0,00
DESPESAS FINANCEIRAS	(2.773,50)	(3.958,73)
Despesas Bancárias Diversas	(2.597,48)	(3.901,45)
Juros Passivos	(69,35)	(3,91)
Juros Multas At. Monetaria	(74,49)	(20,11)
Juros s/Saldo Devedor	(0,22)	(23,40)
Iof - Imposto s/Operações Financeiras	(31,96)	(9,86)
(-) RECEITAS FINANCEIRAS	14.488,53	7.039,71
Descontos Obtidos	0,00	0,02
Rend.s/ Aplicação Financeira	14.488,53	7.039,69
DESPESAS TRIBUTÁRIAS	(12.993,32)	(1.522,53)
Impostos Municipais	(10.969,97)	0,00
Contribuição Sindical Patronal	(913,61)	(558,00)
Impostos e Taxas Diversas	(777,82)	0,00
Iptu	0,00	(964,53)
Ipva e Licenciamento	(331,92)	0,00
OUTRAS DESPESAS OPERACIONAIS	(10.359,25)	0,00
Ajuste Exercicios Anteriores	(10.359,25)	0,00
(=) SUPERÁVIT OPERACIONAL LÍQUIDO	82.316,08	203.367,13
OUTROS RESULTADOS	6.403,94	3.180,50

DEMONSTRAÇÃO DO RESULTADO DO EXERCÍCIO


	Período de 01/01/2013 a 31/12/2013	Período de 01/01/2012 a 31/12/2012
OUTRAS RECEITAS	6.403,94	3.180,50
Ajuste Exercícios Anteriores	4.871,24	30,50
Aviso Previo	0,00	3.180,00
Despesas Recuperadas	1.532,70	0,00
SUPERÁVIT LÍQUIDO DO EXERCÍCIO	88.720,02	206.547,63



CELSE EURÍPEDES MARTINS DA SILVA
Presidente
CPF: 143.322.729-00


JOSE GOMES FERREIRA
CRC: 1-PR-013387/0-1 - Contador
CPF: 045.688.429-72

DEMONSTRAÇÃO DE LUCROS OU PREJUÍZOS ACUMULADOS
Valores expressos em Reais (R\$)


Descrição da Conta Contábil	Período de 01/01/2013 a 31/12/2013	Período de 01/01/2012 a 31/12/2012
SALDO INICIAL	646.323,27	439.775,64
Resultado do Exercício	88.720,02	206.547,63
SALDO FINAL	735.043,29	646.323,27




CELSO EURÍPEDES MARTINS DA SILVA
Presidente
CPF: 143.322.729-00


JOSE GOMES FERREIRA
CRC: 1-PR-013387/O-1 Contador
CPF: 045.688.429-72

DEMONSTRAÇÃO DE FLUXO DE CAIXA - MÉTODO INDIRETO

	Período de 01/01/2013 a 31/12/2013	Período de 01/01/2012 a 31/12/2012
Déficit ou Superávit do Exercício/Período	88.720,02	206.547,63
Ajustes ao Resultado (Receitas/Despesas)	3.344,33	1.661,76
Depreciação e Amortização	3.344,33	1.661,76
Variações nos ativos e passivos	(7.793,39)	39.974,03
Aumento (Redução) em fornecedores	(20.636,37)	22.332,00
Aumento (Redução) em Contas a Pagar e Adiantamentos	2.380,77	18.949,51
Aumento (Redução) nos Impostos a Recolher	102,54	(55,52)
Aumento (Redução) Adiantamentos Fornecedores/Funcionários	(2.414,66)	875,40
Aumento (Redução) Créditos Tributários	0,00	(27,41)
Aumento (Redução) Obrigações Trabalhistas e Previdenciárias	12.774,33	(2.099,95)
(=) Fluxo de Caixa gerado pelas Atividades Operacionais	84.270,96	248.183,42
2 - FLUXOS DE CAIXA DAS ATIVIDADES DE INVESTIMENTOS		
Aumento (Redução) de Ativos/Passivos	(196.811,92)	(108.481,03)
Aumento (Redução) de Imobilizado	(196.811,92)	(108.481,03)
(=) Fluxo de Caixa gerado pelas Atividades de Investimento	(196.811,92)	(108.481,03)
(=) Fluxo de Caixa gerado pelas Atividades de Financiamento	0,00	0,00
4 - Aumento (Redução) nas disponibilidades (1+/-2+/-3)	(112.540,96)	139.702,39
5 - Disponibilidades no início do período	224.663,40	84.961,01
6 - Disponibilidades no final do período (4+/-5)	112.122,44	224.663,40


CELSO EURÍPEDES MARTINS DA SILVA
Presidente
CPF: 143.322.729-00


JOSE GOMES FERREIRA
CRC: 1-PR-013387/O-1 - Contador
CPF: 045.688.429-72


NOTAS EXPLICATIVAS

1 - Contexto Operacional

A empresa ENCONTRO FRATERNAL LINS DE VASCONCELOS foi constituída em 17/02/2006 com o objetivo social: Serviços de assistência social sem alojamento

2 - Apresentação das Demonstrações Financeiras

As demonstrações financeiras foram elaboradas com base nas práticas contábeis adotadas no Brasil e nas normas da Comissão de Valores Mobiliários (CVM), observando as diretrizes contábeis emanadas da legislação societária (Lei nº 6.404-76) que incluem os novos dispositivos introduzidos, alterados e revogados pela Lei nº 11.638, de 28 de dezembro de 2007 e pela Medida Provisória nº 449, de 03 de dezembro de 2008, convertida na Lei nº 11.641, de 27 de maio de 2009, associadas aos Pronunciamentos e às Orientações e às interpretações emitidas pelo Comitê de Pronunciamentos Contábeis (CPC) que são aplicáveis até 31/12/2011.

3 - Princípios Práticos Contábeis

3.1 - Apuração do Resultado: O resultado das operações é apurado em conformidade com o princípio contábil da competência. A receita é reconhecida no resultado quando todos os riscos e benefícios inerentes a venda de bens e serviços são transferidos para o comprador, portanto, de acordo com o regime de competência

3.2 - Estimativas Contábeis: A elaboração de demonstrações financeiras de acordo com as práticas contábeis adotadas no Brasil requer que a Administração use de julgamento na determinação e registro de estimativas contábeis. A empresa revisa premissas e estimativas por ocasião do levantamento das demonstrações financeiras.

3.3 - Ativos Circulante e Não Circulante:

3.3.1 - Política adotada na composição do caixa e equivalentes de caixa:

3.3.1.1 - Disponibilidades: Compreende numerário em espécie e depósitos bancários disponíveis.

3.3.1.2 - Equivalentes de Caixa: São aplicações financeiras de curto prazo, de alta liquidez, que são prontamente conversíveis em um montante conhecido de caixa e que estão sujeitas a um insignificante risco de mudança de valor. A Sociedade Empresária dispõe de uma política corporativa para o gerenciamento de caixa e equivalentes de caixa que estabelece as diretrizes, procedimentos e responsabilidades das tomadas de decisão em conformidade ao plano estratégico e às boas práticas de governança corporativa. Essa política permite à alta administração identificar o comprometimento do capital, bem como, visa garantir Liquidez.

3.3.1.3 - O grupo das Disponibilidades está assim composto:

DISPONÍVEL	112.122,44
BENS NUMERÁRIOS	167,47
Caixa	167,47
BANCOS CONTA MOVIMENTO	18.313,04
C.e.f c/c 7621-3	115,67
C.e.f c/c 7622-1	76,74
C.e.f c/c 8026-1	31,61
C.e.f. c/c 6762-1	0,90
C.e.f. c/c 6862-8	1.017,46
C.e.f. Fia Municipal 6376-6	574,03
C.e.f. Fia Remanescente 6687-0	446,39
C.e.f. Verba Federal c/c 7362-1	3.392,88
Caixa Economica Federal	26,96
Sicoob c/c 30.669-0	24,68
Sicoob c/c 67.338-2 Deposito Bloqueado	12.605,72
APLICAÇÕES DE LIQUIDEZ IMEDIATA	93.641,93
C.e.f Aplicação c/c 7362-1	8.470,80
C.e.f Aplicacao c/c 7621-3	26.823,03
C.e.f Aplicação c/c 7622-1	495,20
C.e.f. Aplicacao c/c 6762-1	83,21
C.e.f. Aplicacao c/c 8026-1	5.393,84
C.e.f. Aplicacao Ideal c/c 6376-6	42.693,73
C.e.f. c/c 6687-0	9.680,12

3.3.2 - Clientes: As contas a receber de clientes são registradas pelo valor faturado incluindo os respectivos impostos e ajustado ao valor presente, quando aplicável, e acrescido das variações monetárias, quando contratadas. Os valores registrados como clientes estão líquidos

NOTAS EXPLICATIVAS

daqueles sem possibilidade de recebimento.

3.3.3 - Estoques: Os estoques de bens imóveis estão contabilizados pelo seu custo original ou acrescido de valores embutidos no caso da construção.

3.3.4 - Imobilizado: Registrado ao custo de aquisição e construção, deduzido da respectiva depreciação de bens do imobilizado é calculada pelo método linear e leva em consideração a vida útil econômica dos bens ficando composto da seguinte forma:

3.3.4.1 - Redução ao Valor Recuperável: Os ativos imobilizados têm o seu valor recuperável testado por ocasião do levantamento das demonstrações financeiras, caso haja indicadores de perda de valor.

3.3.4.2 - Os investimentos no ativo imobilizado estão assim compostos:

IMOBILIZADO	661.710,71
BENS EM OPERAÇÃO	31.825,50
Equipamentos para Processamento de Dados	1.630,00
Máquinas, Aparelhos e Equipamentos	28.737,50
Móveis e Utensílios	1.458,00
IMOBILIZADO EM ANDAMENTO	636.436,68
Construções em Andamento	636.436,68
DEPRECIACÃO ACUMULADA	(6.551,47)
(-) Deprec. Equipamentos p/Processamento de Dados	(318,11)
(-) Deprec. Máquinas, Aparelhos e Equipamentos	(5.321,83)
(-) Deprec. Móveis e Utensílios	(911,53)

3.3.5 - Cobertura de Seguros: A empresa adota a política de contratar cobertura de seguros para os bens sujeitos a riscos. Os montantes contratados são considerados suficientes para cobrir eventuais sinistros, considerando a natureza de sua atividade.

3.3.6 - Investimentos: O investimento relevante em empresa coligada está avaliado ao método da equivalência patrimonial. As demais participações em outras sociedades estão registradas pelo método do custo.

3.3.7 - Demais ativos circulante e não circulante : São apresentados ao valor líquido de realização.

3.4 - Passivos Circulante e Não Circulante: São demonstrados pelos valores conhecidos ou calculáveis, acrescidos, quando aplicável, dos correspondentes encargos e variações monetárias incorridas até a data do Balanço.

3.5 - Provisões: Uma provisão é reconhecida no balanço quando a empresa possui uma obrigação legal ou constituída como resultado de um evento passado, e é provável que um recurso econômico seja requerido para saldar-a obrigação. As provisões são registradas tendo como base estimativa do risco envolvido.

3.6 - Imposto de Renda e Contribuição Social: A empresa está enquadrada no regime de apuração de impostos pelo Lucro Presumido sendo o imposto de renda e a contribuição social correntes calculados com base nas alíquotas de 15% acrescidas do adicional de 10% sobre o excedente de R\$ 240.000,00 na base de cálculo anual para imposto de renda e 9% para a contribuição social sobre a base de cálculo.

3.7 - Capital Social: O Capital Social está totalmente subscrito e integralizado, totalizando R\$ 0,00 pertencentes aos quotistas domiciliados no país, conforme demonstrado abaixo:

CELSONEURÍPEDES MARTINS DA SILVA
Presidente
CPF: 143.322.729-00

JOSE GOMES FERREIRA
CRC: 1-PR-013387/O-1 - Contador
CPF: 043.688.429-72