

BALANÇO PATRIMONIAL ENCERRADO EM 31/12/2014

Valores expressos em Reais (R\$)

ATIVO

	Saldo em 31/12/2014	Saldo em 31/12/2013
CIRCULANTE	151.502,03	114.805,22
DISPONÍVEL	113.936,11	112.122,44
BENS NUMERÁRIOS		
Caixa	9,08	167,47
	9,08	167,47
BANCOS CONTA MOVIMENTO	63.175,84	18.313,04
C.e.f/c/c 7621-3	0,00	115,67
C.e.f/c/c 7621-3	50,00	0,00
C.e.f/c/c 7622-1	0,00	76,74
C.e.f/c/c 7622-1	3.458,81	0,00
C.e.f/c/c 8026-1	0,00	31,61
C.e.f/c/c 8822-0 - FIA Municipal	3.625,02	0,00
C.e.f/c/c 8826-2 - Subvenção Social - Curso Costur	1.677,23	0,00
C.e.f. c/c 6376-6 - Fia Municipal	38.034,56	574,03
C.e.f. c/c 6687-0 - Fia Remanescente	0,00	446,39
C.e.f. c/c 6762-1	6.045,81	0,90
C.e.f. c/c 6862-8	0,00	1.017,46
C.e.f. c/c 6862-8	10,01	0,00
C.e.f. c/c 7362-1 - Verba Federal	0,00	3.392,88
C.e.f. c/c 7362-1 - Verba Federal	10,00	0,00
Caixa Economica Federal	0,00	26,96
Sicoob c/c 30.669-0	5.185,78	24,68
Sicoob c/c 67.338-2 Deposito Bloqueado	5.078,62	12.605,72
APLICAÇÕES DE LIQUIDEZ IMEDIATA	50.751,19	93.641,93
C.e.f Aplicação c/c 7362-1	0,00	8.470,80
C.e.f Aplicacao c/c 7621-3	21.175,87	26.823,03
C.e.f Aplicação c/c 7622-1	0,00	495,20
C.e.f. Aplicacao c/c 6762-1	0,00	85,21
C.e.f. Aplicacao c/c 8026-1	0,00	5.393,84
C.e.f. Aplicacao c/c 8826-2	1.065,55	0,00
C.e.f. Aplicacao Ideal c/c 6376-6	0,00	42.693,73
C.e.f. c/c 6687-0	0,00	9.680,12
Sicoob c/c 30.669-0	28.509,77	0,00
VALORES À RECEBER	32.280,20	0,00
CONTRATOS E CONVÊNIOS MUNICIPAIS	32.280,20	0,00
Prefeitura do Municipio de Maringa	32.280,20	0,00
OUTROS CRÉDITOS	5.285,72	2.682,78
ADIANTAMENTOS A FUNCIONARIOS	5.258,31	1.155,37
Adiantamentos de Salários	437,50	0,00
Adiantamentos de Férias	4.820,81	1.155,37
EMPRÉSTIMOS A FUNCIONÁRIOS	0,00	1.500,00

BALANÇO PATRIMONIAL ENCERRADO EM 31/12/2014  
Valores expressos em Reais (R\$)

Empréstimos a Funcionários	0,00	1.500,00
TRIBUTOS A RECUPERAR		
Irrf a Recuperar	27,41	27,41
	27,41	27,41
NÃO CIRCULANTE	775.675,05	661.710,71
IMOBILIZADO	775.675,05	661.710,71
BENS EM OPERAÇÃO		
Equipamentos para Processamento de Dados	50.980,50	31.825,50
Maquinas, Aparelhos e Equipamentos	4.080,00	1.630,00
Móveis e Utensílios	28.737,50	28.737,50
	18.163,00	1.458,00
IMOBILIZADO EM ANDAMENTO		
Construções em Andamento	736.758,68	636.436,68
	736.758,68	636.436,68
DEPRECIACÃO ACUMULADA		
(-) Deprec. Equipamentos p/Processamento de Dados	(12.064,13)	(6.551,47)
(-) Deprec. Máquinas, Aparelhos e Equipamentos	(935,22)	(318,11)
(-) Deprec. Móveis e Utensílios	(8.516,54)	(5.321,83)
	(2.612,37)	(911,53)
TOTAL DO ATIVO	927.177,08	776.515,93



HERMINIA WALDEREZ PUPIN IVANTES  
Presidente  
CPF: 003.894.289-57



JOSE GOMES FERREIRA  
CRC: 1-PR-0133870-1 - Contador  
CPF: 045.688.429-72

BALANÇO PATRIMONIAL ENCERRADO EM 31/12/2014  
 Valores expressos em Reais (R\$)

PASSIVO

	Saldo em 31/12/2014	Saldo em 31/12/2013
CIRCULANTE	64.608,47	23.972,64
FORNECEDORES	30.087,88	1.695,63
FORNECEDORES NACIONAIS	30.087,88	1.695,63
OBRIGAÇÕES TRIBUTÁRIAS	965,65	216,14
IMPOSTOS E CONTRIBUIÇÕES A RECOLHER		
Irrf a Recolher	561,91	209,12
Pis a Recolher	171,22	209,12
	390,69	0,00
TRIBUTOS RETIDOS A RECOLHER		
IRRF sobre Trabalho Assalariado	403,74	7,02
ISS Retido a Recolher	403,74	0,00
	0,00	7,02
OBRIGAÇÕES TRABALHISTAS E PREVIDENCIÁRIAS	32.265,94	15.283,14
OBRIGAÇÕES PREVIDENCIÁRIAS		
Inss a Recolher	7.727,72	499,92
Contribuição Sindical a Recolher	7.227,80	0,00
Reversão Salarial a Recolher	492,99	492,99
	6,93	6,93
PROVISÕES		
Provisão para Férias	24.538,22	14.783,22
Provisão Inss sobre Férias	18.090,75	11.032,33
Provisão Fgts sobre Férias	4.819,32	2.757,97
Provisão Pis sobre Férias	1.447,25	882,59
	180,90	110,33
OUTRAS OBRIGAÇÕES	1.289,00	6.777,73
CONTAS A PAGAR		
Cheques a Compensar	1.289,00	6.777,73
	1.289,00	6.777,73
NÃO CIRCULANTE	17.500,00	17.500,00
EXIGÍVEL A LONGO PRAZO	17.500,00	17.500,00
OUTRAS OBRIGAÇÕES	17.500,00	17.500,00
CONTAS A PAGAR		
Centro Espírita Caminheiros	17.500,00	17.500,00
	17.500,00	17.500,00
PATRIMÔNIO LÍQUIDO	845.068,61	735.043,29
SUPERÁVIT ACUMULADO	845.068,61	735.043,29
SUPERÁVIT ACUMULADO		
Superávit Acumulado	845.068,61	735.043,29
	845.068,61	735.043,29

*[Handwritten signature]*

BALANÇO PATRIMONIAL ENCERRADO EM 31/12/2014  
Valores expressos em Reais (R\$)


TOTAL DO PATRIMÔNIO LÍQUIDO E PASSIVO



HERMÍNIA WALDEREZ PUPIN IVANTES  
Presidente  
CPF: 003.894.289-57

927.177,08

776.515,93



JOSE GOMES FERREIRA  
CRC: 1-PR-013387/O-1 - Contador  
CPF: 045.688.429-72

**DEMONSTRAÇÃO DO RESULTADO DO EXERCÍCIO**  
 Valores expressos em Reais (R\$)


	Período de 01/01/2014 a 31/12/2014	Período de 01/01/2013 a 31/12/2013
RECEITA OPERACIONAL	851.805,62	758.971,45
RECEITA OPERACIONAL	851.805,62	758.971,45
Doação Fia Municipal	62.500,00	0,00
Doação Fia Remanescente	0,00	20.000,00
Doações Campanha Parity	7.220,00	0,00
Doações Recebidas	38.288,13	63.118,78
Doações Recebidas - Alimentos e materiais diversos	6.828,99	0,00
Doações Recebidas - Multas e TACs	87.068,87	0,00
Doações Recebidas - Obra	0,00	28.110,98
Doações Recebidas - Permutas da Construção	11.213,12	0,00
Doações Recebidas Cidadão Fraterno	175.246,01	229.022,00
Projeto Projovem	6.714,00	0,00
Receita de verbas Municipais conforme Edital	282.097,80	0,00
Rendas de Promoções e Eventos	66.855,71	121.185,35
Serviço de Convivência e de Fortalec de Vínculo	1.614,99	0,00
Subvenção Aprendizagem	57.222,60	0,00
Subvenção Mensal	0,00	297.534,34
Subvenção Social Costura	48.935,40	0,00
(-) RECEITA OPERACIONAL LIQUIDA	851.805,62	758.971,45
(-) SUPERÁVIT BRUTO	851.805,62	758.971,45
(+/-) DESPESAS OPERACIONAIS	(750.727,31)	(676.655,37)
DESPESAS ADMINISTRATIVAS	(750.932,54)	(665.017,83)
Depreciações	(5.045,89)	(3.344,33)
Salários e Ordenados	(254.376,43)	(201.286,00)
Salários e Ordenados-Autônomo	(813,48)	0,00
13º Salário	(23.054,75)	(17.124,66)
Férias	(32.590,61)	(22.185,47)
Inss	(73.027,50)	(55.093,02)
Fgts	(31.010,63)	(22.700,60)
Seguros de Acidentes de Trabalho	(2.211,83)	0,00
Bolsa Auxílio - Estágio	(5.005,00)	(5.500,00)
Alimentação do Trabalhador	(26.205,00)	(4.625,00)
Uniformes	0,00	(13.554,40)
Pis	(2.861,48)	(2.203,90)
Exames Ocupacionais	(240,00)	(288,00)
Vale Transporte	(835,30)	(3.026,20)
Água e Esgoto	(2.115,20)	(2.544,65)
Combustíveis e Lubrificantes	(3.280,59)	(1.925,61)
Despesa c/ Floricultura e Decoração	0,00	(450,00)
Despesas c/Correios	(768,76)	(464,06)
Despesas c/Material Limpeza/Higiene	(2.839,85)	(2.037,24)
Despesas c/Produtos Alimentícios	(32.808,19)	(33.405,69)
Despesas c/Telefone/Fax	(5.322,10)	(6.238,28)
Despesas c/Veículos	(1.687,00)	(1.645,80)
Despesas c/Viagens e Estádias	(486,00)	0,00
Energia Elétrica	(12.757,23)	(8.939,02)

**DEMONSTRAÇÃO DO RESULTADO DO EXERCÍCIO**  
 Valores expressos em Reais (R\$)

	Período de 01/01/2014 a 31/12/2014	Período de 01/01/2013 a 31/12/2013
Impressos	(42,10)	(740,12)
Manutenção e Conservação	(12.107,72)	(2.662,17)
Material Educativo e Esportivo	(11.009,65)	(15.729,76)
Material p/ Cursos	0,00	(730,65)
Material Uso/Consumo	(8.300,21)	(10.217,07)
Promoções e Eventos	0,00	(300,00)
Taxas e Emolumentos	(589,71)	(158,15)
Material de Expediente	(8.374,23)	(19.419,26)
Honorários Contábeis	(985,35)	(1.025,00)
Donativos e Contribuições	(1.487,00)	(39.815,00)
Locação de Máquinas e Equipamentos	0,00	(480,00)
Bens de Pequeno Valor	(2.363,46)	(400,00)
Cursos e Treinamentos	(539,83)	0,00
Estacionamentos e Conduções	(27,00)	0,00
Frete e Carretos	(8.726,00)	(642,00)
Despesas com Lanches, Refeições	(22.233,12)	(24.029,12)
Segurança e Vigilância	(1.884,19)	(3.435,83)
Devolução Sobras de Convenios	(54.312,34)	(45.538,02)
Seguros de Bens	(10.174,52)	(11.040,54)
Manutenção de Máquinas e Equipamentos	(260,00)	0,00
Limpeza e Conservação	(1.110,00)	(2.480,00)
Conservação e Reparos	0,00	(5.890,61)
Contribuição Associação de Classe	(2.628,33)	(777,96)
Despesas com Cartório	(426,05)	(247,98)
Anuidades	(195,00)	0,00
Festas de Congraçamentos	0,00	(920,00)
Despesas c/ Informatica	(7.703,49)	(600,00)
Despesas c/ Internet	(57,00)	(364,40)
Despesas Diversas	(41,42)	(100,00)
Despesas c/ Segurança	(339,00)	0,00
Serviços Terceiros-PF	(1.168,00)	(30.330,03)
Serviços Terceiros-PJ	(40.310,55)	(24.226,39)
Fotocópias e Autenticações	(358,80)	(23,78)
Honorarios Advocaticios	(30.000,00)	(10.876,86)
Assistência Médica/Medicamentos	(2.139,46)	(122,00)
Despesas c/ Exames	(196,00)	0,00
Despesas c/Certificado Digital	(295,00)	0,00
Irrf s/ Aplicação Financeira	(1.205,19)	(2.959,97)
Notificações de Infração de Transito	0,00	(153,23)
<b>DESPESAS FINANCEIRAS</b>		
Despesas Bancárias Diversas	(2.490,46)	(2.773,50)
Juros Passivos	(2.174,42)	(2.597,48)
Juros Multas At. Monetaria	(116,87)	(69,35)
Juros s/ Saldo Devedor	0,00	(74,49)
Iof - Imposto s/ Operações Financeiras	(0,01)	(0,22)
	(199,16)	(31,96)
<b>(+) RECEITAS FINANCEIRAS</b>		
Descontos Obtidos	6.962,85	14.488,53
Rend. s/ Aplicação Financeira	178,82	0,00
	6.784,03	14.488,53
<b>DESPESAS TRIBUTÁRIAS</b>		
	(3.773,43)	(12.993,32)

**DEMONSTRAÇÃO DO RESULTADO DO EXERCÍCIO**  
Valores expressos em Reais (R\$)

	Período de 01/01/2014 a 31/12/2014	Período de 01/01/2013 a 31/12/2013
Impostos Municipais	(3.434,51)	(10.969,97)
Contribuição Sindical Patronal	0,00	(913,61)
Impostos e Taxas Diversas	0,00	(777,82)
Ipva e Licenciamento	(338,92)	(331,92)
<b>OUTRAS DESPESAS OPERACIONAIS</b>		
Ajuste Exercícios Anteriores	(493,73)	(10.359,25)
	(493,73)	(10.359,25)
<b>(=) SUPERÁVIT OPERACIONAL LÍQUIDO</b>	<b>101.078,31</b>	<b>82.316,08</b>
<b>OUTROS RESULTADOS</b>		
	8.947,01	6.403,94
<b>OUTRAS RECEITAS</b>		
Ajuste Exercícios Anteriores	8.947,01	6.403,94
Aviso Previo	0,00	4.871,24
Despesas Recuperadas	4.387,41	0,00
	4.559,60	1.532,70
<b>SUPERÁVIT LÍQUIDO DO EXERCÍCIO</b>	<b>110.025,32</b>	<b>88.720,02</b>

  
HERMINIA WALDEREZ PUPIN IVANTES  
Presidente  
CPF: 003.894.289-57

  
JOSE GOMES FERREIRA  
CRC: 1-PR-013387/O-1 - Contador  
CPF: 045.688.429-72

DEMONSTRAÇÃO DE LUCROS OU PREJUÍZOS ACUMULADOS  
Valores expressos em Reais (R\$)

Descrição da Conta Contábil	Período de 01/01/2014 a 31/12/2014	Período de 01/01/2013 a 31/12/2013
SALDO INICIAL	735.043,29	646.323,27
Resultado do Exercício	110.025,32	88.720,02
SALDO FINAL	845.068,61	735.043,29

  
HERMINIA WALDEREZ PUPIN IVANTES  
Presidente  
CPF: 003.894.289-57

  
JOSE GOMES FERREIRA  
CRC: 1-PR-013587/O-1 - Contador  
CPF: 045.688.429-72



**DEMONSTRAÇÃO DO FLUXO DE CAIXA**  
 Valores expressos em Reais (R\$)

	Período de 01/01/2014 a 31/12/2014	Período de 01/01/2013 a 31/12/2013
<b>1 - FLUXOS DE CAIXA DAS ATIVIDADES OPERACIONAIS</b>		
Déficit ou Superávit do Exercício/Período		
<b>SUPERÁVIT ACUMULADO</b>	110.025,32	88.720,02
	110.025,32	88.720,02
Ajustes ao Resultado (Receitas/Despesas)	5.512,66	3.344,33
Depreciação e Amortização		
<b>DEPRECIACÃO ACUMULADA</b>	5.512,66	3.344,33
	5.512,66	3.344,33
Variações nos ativos e passivos	5.752,69	(7.793,39)
(Aumento) Redução em contas a receber		
<b>VALORES À RECEBER</b>	(32.280,20)	0,00
	(32.280,20)	0,00
Aumento (Redução) em fornecedores		
<b>FORNECEDORES</b>	28.392,25	(20.636,37)
	28.392,25	(20.636,37)
Aumento (Redução) em Contas a Pagar e Adiantamentos		
<b>CONTAS A PAGAR</b>	(5.488,73)	2.380,77
	(5.488,73)	2.380,77
Aumento (Redução) nos Impostos a Recolher		
<b>OBRIGAÇÕES TRIBUTÁRIAS</b>	749,51	102,54
	749,51	102,54
Aumento (Redução) Adiantamentos Fornecedores/Funcionários		
<b>ADIANTAMENTOS A FUNCIONARIOS</b>	(2.602,94)	(2.414,66)
<b>EMPRÉSTIMOS A FUNCIONÁRIOS</b>	(4.102,94)	(914,66)
	1.500,00	(1.500,00)
Aumento (Redução) Obrigações Trabalhistas e Previdenciárias		
<b>OBRIGAÇÕES TRABALHISTAS E PREVIDENCIÁRIAS</b>	16.982,80	12.774,33
	16.982,80	12.774,33
( = ) Fluxo de Caixa gerado pelas Atividades Operacionais	121.290,67	84.270,96
<b>2 - FLUXOS DE CAIXA DAS ATIVIDADES DE INVESTIMENTOS</b>		
Aumento (Redução) de Ativos/Passivos	(119.477,00)	(196.811,92)
Aumento (Redução) de Imobilizado		
<b>BENS EM OPERAÇÃO</b>	(119.477,00)	(196.811,92)
<b>IMOBILIZADO EM ANDAMENTO</b>	(19.155,00)	(1.630,00)
	(100.322,00)	(195.181,92)
( = ) Fluxo de Caixa gerado pelas Atividades de Investimento	(119.477,00)	(196.811,92)
<b>3 - FLUXOS DE CAIXA DAS ATIVIDADES DE FINANCIAMENTOS</b>		
( = ) Fluxo de Caixa gerado pelas Atividades de Financiamento	0,00	0,00
4 - Aumento (Redução) nas disponibilidades (1+/-2+/-3)	1.813,67	(112.540,96)
5 - Disponibilidades no início do período	112.122,44	224.663,40

**DEMONSTRAÇÃO DO FLUXO DE CAIXA**  
Valores expressos em Reais (R\$)

	Período de 01/01/2014 a 31/12/2014	Período de 01/01/2013 a 31/12/2013
6 - Disponibilidades no final do período (4+/-5)	113.936,71	112.122,44

  
HERMINIA WALDEREZ PUPIN IVANTES  
Presidente  
CPF: 003.894.289-57

  
JOSE GOMES FERREIRA  
CRC: 1-PR-013387/O-1 - Contador  
CPF: 045.688.429-72

NOTAS EXPLICATIVAS

1 - Contexto Operacional

A empresa ENCONTRO FRATERO LINS DE VASCONCELOS foi constituída em 17/02/2006 com o objetivo social: Serviços de assistência social sem alojamento

2 - Apresentação das Demonstrações Financeiras

As demonstrações financeiras foram elaboradas com base nas práticas contábeis adotadas no Brasil, observando as diretrizes contábeis emanadas da legislação que incluem os novos dispositivos introduzidos, alterados e revogados pela Lei nº 11.638, de 28 de dezembro de 2007 e pela Medida Provisória nº 449, de 03 de dezembro de 2008, convertida na Lei nº 11.641, de 27 de maio de 2009, associadas aos Pronunciamentos e às Orientações e às interpretações emitidas pelo Comitê de Pronunciamentos Contábeis (CPC) que são aplicáveis até 31/12/2011.

3 - Princípios Práticos Contábeis

3.1 - Apuração do Resultado: A receita operacional é reconhecida na entrada dos recursos por regime de competência ou caixa, dependendo da operação. As despesas são reconhecidos no resultado quando da efetiva competência.

3.2 - Estimativas Contábeis: A elaboração de demonstrações financeiras de acordo com as práticas contábeis adotadas no Brasil requer que a Administração use de julgamento na determinação e registro de estimativas contábeis. A Associação revisa premissas e estimativas por ocasião do levantamento das demonstrações financeiras.

3.3 - Ativos Circulante e Não Circulante:

3.3.1 - Política adotada na composição do caixa e equivalentes de caixa:

3.3.1.1 - Disponibilidades: Compreende numerário em espécie e depósitos bancários disponíveis.

3.3.1.2 - Equivalentes de Caixa: São aplicações financeiras de curto prazo, de alta liquidez, que são prontamente conversíveis em um montante conhecido de caixa e que estão sujeitas a um insignificante risco de mudança de valor. A Sociedade Empresária dispõe de uma política corporativa para o gerenciamento de caixa e equivalentes de caixa que estabelece as diretrizes, procedimentos e responsabilidades das nas tomadas de decisão em conformidade ao plano estratégico e às boas práticas de governança corporativa. Essa política permite à alta administração identificar o comprometimento do capital, bem como, visa garantir liquidez.

3.3.1.3 - O grupo das Disponibilidades está assim composto:

DISPONÍVEL	
BENS NUMERÁRIOS	113.936,11
Caixa	9,08
BANCOS CONTA MOVIMENTO	9,08
C.e.f/c 7621-3	63.175,84
C.e.f/c 7622-1	50,00
C.e.f/c 8822-0 - FIA Municipal	3.458,81
C.e.f/c 8826-2 - Subvenção Social - Curso Costur	3.625,02
C.e.f. c/c 6376-6 - Fia Municipal	1.677,23
C.e.f. c/c 6762-1	38.034,56
C.e.f. c/c 6862-8	6.045,81
C.e.f. c/c 7362-1 - Verba Federal	10,01
Sicoob c/c 30.669-0	10,00
Sicoob c/c 67.338-2 Deposito Bloqueado	5.185,78
APLICAÇÕES DE LIQUIDEZ IMEDIATA	5.078,62
C.e.f Aplicacao c/c 7621-3	50.751,19
C.e.f. Aplicacao c/c 8826-2	21.175,87
Sicoob c/c 30.669-0	1.065,55
	28.509,77

3.3.2 - Imobilizado: Registrado ao custo de aquisição e construção, deduzido da respectiva depreciação de bens do imobilizado é calculada pelo método linear e leva em consideração a vida útil econômica dos bens ficando composto da seguinte forma:

NOTAS EXPLICATIVAS

3.3.2.1 - Redução ao Valor Recuperável: Os ativos imobilizados têm o seu valor recuperável testado por ocasião do levantamento das demonstrações financeiras, caso haja indicadores de perda de valor.

3.3.2.2 - Os investimentos no ativo imobilizado estão assim compostos:

IMOBILIZADO	775.675,05
BENS EM OPERAÇÃO	50.980,50
Equipamentos para Processamento de Dados:	4.080,00
Maquinas, Aparelhos e Equipamentos	28.737,50
Móveis e Utensílios	18.163,00
IMOBILIZADO EM ANDAMENTO	736.758,68
Construções em Andamento	736.758,68
DEPRECIACÃO ACUMULADA	(12.064,13)
(-) Deprec. Equipamentos p/Processamento de Dados	(935,22)
(-) Deprec. Máquinas, Aparelhos e Equipamentos	(8.516,54)
(-) Deprec. Móveis e Utensílios	(2.612,37)

3.3.3 - Cobertura de Seguros: A empresa adota a política de contratar cobertura de seguros para os bens sujeitos a riscos. Os montantes contratados são considerados suficientes para cobrir eventuais sinistros, considerando a natureza de sua atividade.

3.3.4 - Investimentos: O investimento relevante em empresa coligada está avaliado ao método da equivalência patrimonial. As demais participações em outras sociedades estão registradas pelo método do custo.


3.3.5 - Demais ativos circulante e não circulante : São apresentados ao valor líquido de realização.

3.4 - Passivos Circulante e Não Circulante: São demonstrados pelos valores conhecidos ou calculáveis, acrescidos, quando aplicável, dos correspondentes encargos e variações monetárias incorridas até a data do Balanço.

3.5 - Provisões: Uma provisão é reconhecida no balanço quando a empresa possui uma obrigação legal ou constituída como resultado de um evento passado, e é provável que um recurso econômico seja requerido para saldar a obrigação. As provisões são registradas tendo como base estimativa do risco envolvido.

3.6 - Patrimônio: Patrimônio Social esta composto conforme demonstrado abaixo:

PATRIMÔNIO LÍQUIDO	845.068,61
SUPERÁVIT ACUMULADO	845.068,61
SUPERÁVIT ACUMULADO	845.068,61
Superávit Acumulado	845.068,61

  
HERMÍNIA WALDEREZ PUPIN IVANTES  
Presidente  
CPF: 003.894.289-57

  
JOSE GOMES FERREIRA  
CRC: 1-PR-013387/O-1 - Contador  
CPF: 045.688.429-72